



FINAL

Υπεροχή Εξαρχείων 42 - 54 Α.Ε.Κ.

Referees: Αναγνώστου - Τσολάκος

Each Period	1st	2nd	3rd	4th
Υπεροχή Εξαρχ	14	5	10	13
Α.Ε.Κ.	20	11	15	8

End of Period	1st	2nd	3rd	4th
Υπεροχή Εξαρχ	14	19	29	42
Α.Ε.Κ.	20	31	46	54

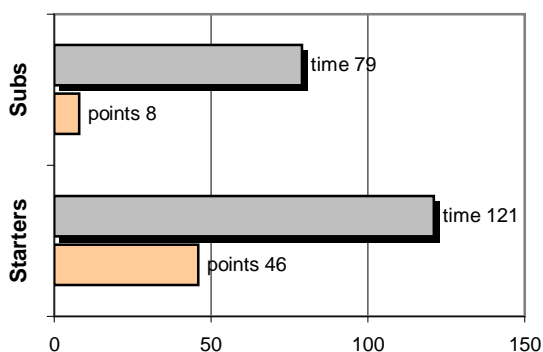


Coach: Α. Δεμέναγας- Δ. Σπυριδάκης
Α.Ε.Κ.

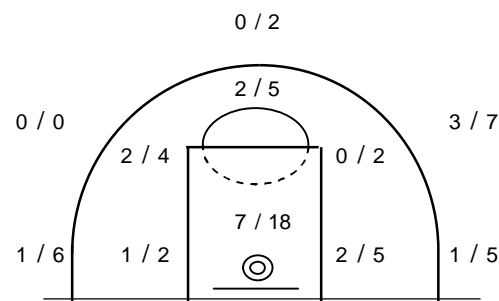
Fast Breaks 2 / 8

# Player	Time (min)	Points	Ft	2p	3p	Rebounds		As	St	Tu	Bl	Fouls		Rkg*	
						de	of					Wo	Co		
4 ΟΡΦΑΝΙΔΗΣ ΑΛ.	11	0	0 / 0	0 / 1	0 / 1	1	0	0	0	2	0	0	0	-	
5 ΜΠΟΥΤΡΗΣ Γ.	16	3	1 / 2	1 / 2	0 / 0	1	0	2	0	3	0	1	4	1	
6 ΔΡΙΚΟΓΙΑΣ Γρ.	6	2	0 / 0	1 / 3	0 / 1	3	0	0	0	1	0	1	1	-	
7 ΖΑΧΑΡΙΑΣ Πρ.	18	2	2 / 2	0 / 1	0 / 0	3	3	1	0	1	0	1	2	7	
8 ΧΡΙΣΤΟΦΗΣ Γ.	24	1	1 / 2	0 / 1	0 / 3	3	3	5	2	6	0	2	1	3	
9 ΜΟΥΤΣΑ Ορ.	31	12	3 / 4	3 / 10	1 / 2	9	7	3	3	2	4	2	3	27	
10 ΜΠΑΛΙΩΤΗΣ Γ.	11	0	0 / 0	0 / 0	0 / 1	1	0	1	1	4	0	0	2	-	
11 ΜΠΟΥΡΓΑΝΟΣ Ν.	25	16	0 / 2	5 / 11	2 / 4	6	1	1	2	3	0	3	1	13	
12 ΜΑΛΕΛΗΣ Β.	7	0	0 / 2	0 / 3	0 / 0	3	0	0	1	0	0	1	1	-	
13 ΛΟΥΚΑΣ Γ.	31	13	1 / 2	3 / 10	2 / 5	6	0	1	2	2	0	2	2	9	
14 ΒΛΑΣΣΟΠΟΥΛΟΣ Π.	5	0	0 / 0	0 / 0	0 / 3	0	0	0	1	0	0	0	0	-	
15 ΜΑΛΕΛΗΣ Φ.	15	5	1 / 4	2 / 3	0 / 0	7	2	0	2	1	0	2	1	11	
Team						1	2			2		0	0		
1st quarter		20	3 / 4	4 / 12	3 / 4	8	2	5	4	5	1	3	4	25	
2nd quarter		11	2 / 8	3 / 11	1 / 6	17	6	3	3	6	0	6	6	15	
3rd quarter		15	0 / 0	6 / 12	1 / 4	10	5	4	2	9	2	2	3	20	
4th quarter		8	4 / 8	2 / 10	0 / 6	9	5	2	5	7	1	4	5	5	
Final Stats		200	54	9 / 20	15 / 45	5 / 20	44	18	14	14	27	4	15	18	65
			45%	33%	25%	62									

Starters- Subs ratio



Shot Chart



Drives: 1 / 9

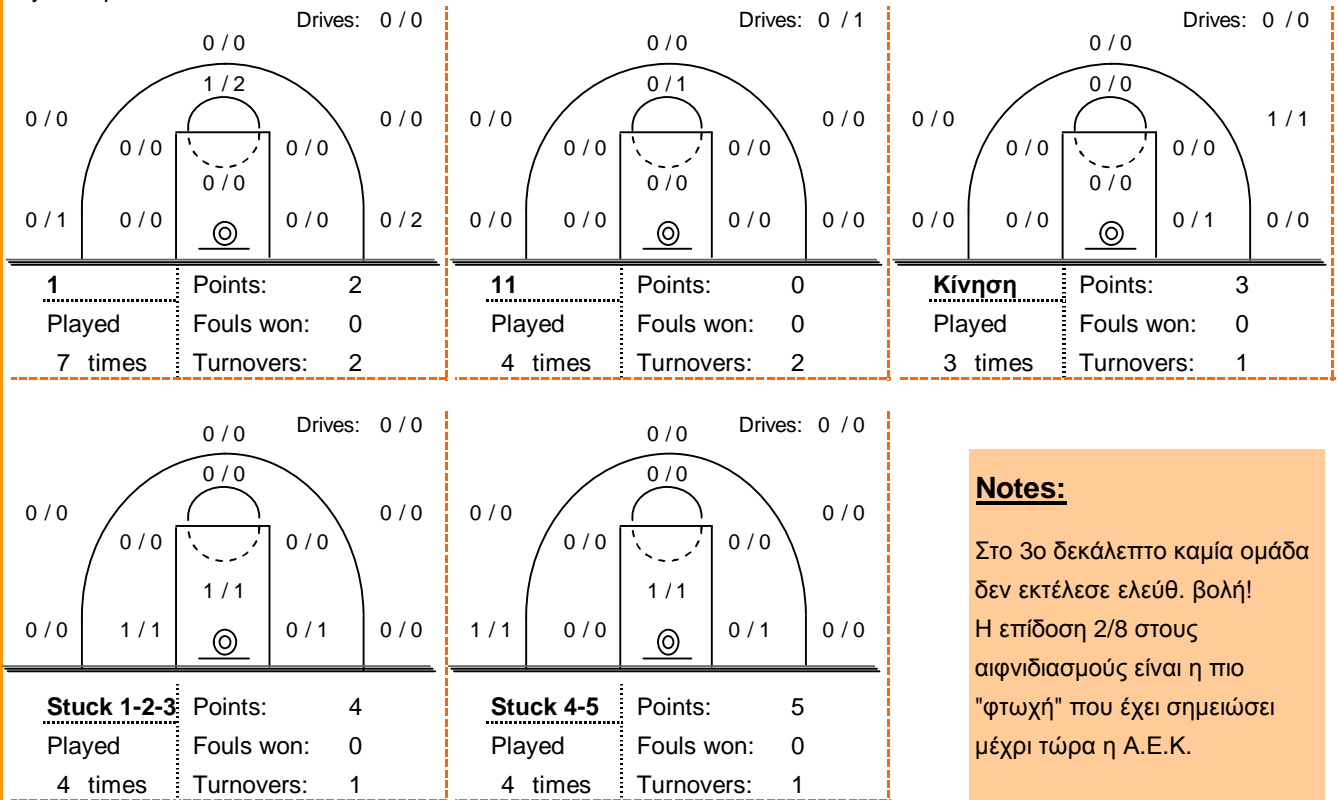


*Ranking= Points+Rebounds+Assists+Steals+Blocks-Mished Shots-Turnovers (Time Played>7min.)

Offense Analysis:

→ Πραγματοποιήθηκαν ## επιθέσεις

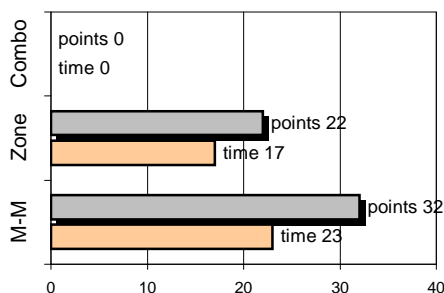
System performance:



Notes:

Στο 3ο δεκάλεπτο καμία ομάδα δεν εκτέλεσε ελεύθ. βολή!
 Η επίδοση 2/8 στους αιφνιδιασμούς είναι η πιο "φτωχή" που έχει σημειώσει μέχρι τώρα η Α.Ε.Κ.

Against Defense Types:



Turnovers:

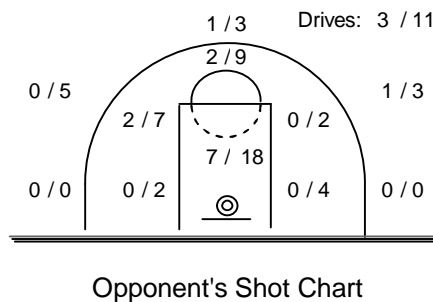
Η ομάδα υπέπεσε σε 27 λάθη.
 0 ήταν χρονικές υπερβάσεις,
 3 ήταν παραβάσεις γραμμών,
 20 ήταν λάθη κατοχής και
 4 ήταν βήματα ή μεταφορά.

Defense Analysis:

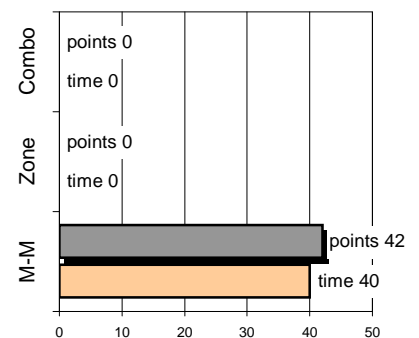
Υπεροχή Εξαρχείων

4	0
5 Αμπαζάι Κ.	0
6 Μικελής Α.	4
7 Κλημέντοβ Μ.	12
8 Ξουργιάς Χ.	5
9 Ντόκο Ν.	3
10 Λιάσκος Λ.	3
16 Παναγιωτόπουλος Ο.	2
18 Καρατζάς Ν.	2
19 Κύρκος Ρ.	10
14 Τσομπάνης Ν.	1
15 Μαρίνοβ Μ.	0
Total:	42

Εκτελεσθείσες επιθέσεις: 93
 εκ των οποίων οι 9 ανανεώθηκαν λόγω επιθετικών ριμπάουντ.



Defense Types Performance



→ Από τα 18 φάουλ που έγιναν, τα 10 οδήγησαν σε συνολικά 8 / 20 ελεύθερες βολές.